

S-6408 SOCLA Tilbakeslagsventil type 408

B-system

09-03/1038003161/10.2008 **9**

Side 1 av 2

Bruksområde og spesielle egenskaper

- Bruksområde: Vann og avløpssystemer, speiselt tilpasset spillvannsanlegg
- Konstruert for urene og tregtflytende væsker
- Selvrensende konstruksjon gir en uhindret gjennomstrømning uten å risikere blokkering av ventil
- Meget lavt trykkfall
- Lydløs
- Robust
- Driftssikker
- Gummibelagt kule sikrer tetning



Teknisk beskrivelse

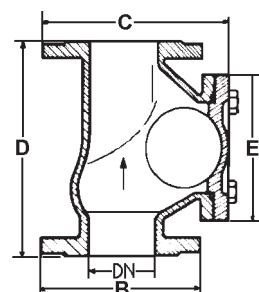
DN mm	Kv m ³ /h	Åpnings-trykk ¹⁾ mvp	Maks. arbeidstrykk bar	Testtrykk bar	Maks temp. °C
50	85	00,025			
65	135	00,03			
80	270	00,16			
100	410	00,16			
125	650	00,17	10	16	80
150	1000	00,2			
200	2200	00,25			
250	3300	00,18			
300	4000	00,2			
350	5000	00,22			

Flenser: PN 10, i henhold til EN 1092-2

¹⁾ Gjelder ved lodrett montering. Ved horisontal montering vil åpningstrykket nærme seg 0.

Referanser og dimensjoner

DN mm	B mm	C mm	D mm	E mm	Vekt kg	Esco nr.
50	165	186	200	116	9,6	64080050
65	185	211	240	134	14,5	64080065
80	200	245	260	180	20,4	64080080
100	220	282	300	210	24,0	64080100
125	250	333	350	250	41,0	64080125
150	285	397	400	285	62,6	64080150
200	340	494	500	340	84,5	64080200
250	395	597	668	445	161,0	64080250
300	445	706	828	505	283,0	64080300
350	505	810	961	565	400,0	64080350



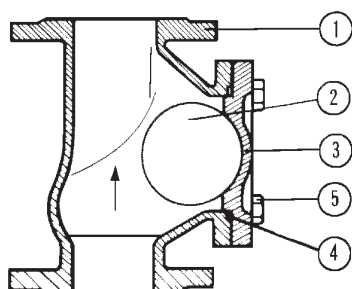
Kongsberg Esco AS påtar seg ikke ansvar for eventuelle feil i sine datablader, brosjyrer eller annet trykket materiale. Kongsberg Esco AS forbeholder seg rett til konstruksjonsendringer av sine produkter uten forvarsel. Dette gjelder også produkter som inngår i allerede definerte ordre under forutsetning av at avtalte spesifikasjoner ikke endres. Samtlige varemerker i dette materialet er respektive firma sin eiendom. Kongsberg Esco AS sin logo er varemerket til Kongsberg Esco AS. Alle rettigheter forbeholdes.

S-6408 SOCLA Tilbakeslagsventil type 408

B-system

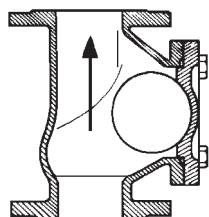
09-03/1038003161/10.2008 **9**
Side 2 av 2

Materialspekifikasjon

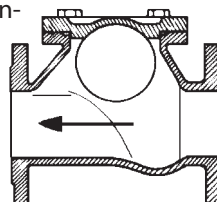


Pos	Detalj	Materialer
1	Ventilhus	Støpejern GG25
2	Kule	DN 50-65: Stål DN 80-100: Aluminium DN 125-350: Støpejern GG25 (alle kuler belagt med gummi av polyisopren)
3	Lokk	Støpejern GG25
4	Pakning	Gummi (NBR)
5	Bolter	Kadmium stål

Monteringsmuligheter



Tilbakeslagsventilen skal monteres i henhold til retnings-pil på ventilhus. Ved loddrett montering skal gjennomstrømningen være stigende rettet.



Ved horisontal montering skal kulehuset plasseres over horisontalen på ventilen

Tilleggsutstyr og andre varianter

Reservedeler:

Kule kan leveres på bestilling.

Andre varianter:

På etterspørsel kan S-6408 leveres med annen utførelse, for olje- og kjemi-industri, samt til landbrukssektoren.