

S-1880/S-1880-4 Spindelforlengere for sluseventiler

Teleskopiske

06-03/1038000701/08-09 **6**

Side 1 av 2

Bruksområde og spesielle egenskaper

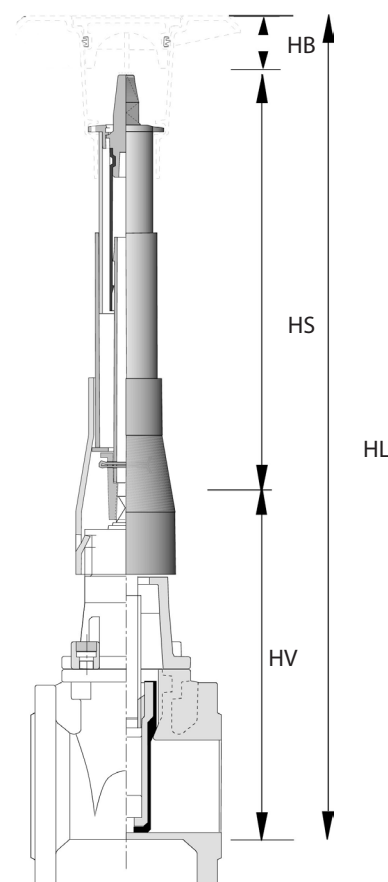
- Bruksområde: For glattløpsventiler DN 65-400
- Kan "låses" i alle stillinger på grunn av ovalt varerør
- Tar opp eventuelle endringer av bakkenivå, (telehiv)
- Spindelforlengerens høyde justeres enkelt uten verktøy
- Tilsluttes ventilen og gateboksen med bajonettkobling
- Metallisk forbindelse fra gateboks til ventil gjør lytting mulig
- Kan også leveres i A4 *
- Teleskop forhindrer påvirkning overført til ventilspindel.
- Forberedt for monasje av skjøtestykker for å unngå oppgraving
- Teleskoprør kan ikke trekkes ut av inngrep i maksimal lengde.
- For å unngå skade på mennesker og maskiner skal det alltid monteres gateboks.



Referanser, dimensjoner og ytelser

Mål og referansenummer:

Serie	Type	HS mm	HB mm	Vikt kg	Esco nr. S-1880	NRF nummer	Esco nr S-1880-4 *
S-1880 S-1880-4	00	465-605	45	2,6	0018800550	335 4112	0018800554
	0	550-785	45	2,8	0018800640	335 4113	0018800644
	1	810-1270	45	3,7	0018800870	335 4116	0018800874
	2	1065-1775	45	5,1	0018801150	335 4119	0018801154
	3	1605-2810	45	7,3	0018801650	335 4123	0018801654
	4	2355-4350	45	10,8	0018802400	335 4126	0018802404



Kongsberg Esco AS påtar seg ikke ansvar for eventuelle feil i sine datablader, brosjyrer eller annet trykket materiale. Kongsberg Esco AS forbeholder seg rett til konstruksjonsendringer av sine produkter uten forvarsel. Dette gjelder også produkter som inngår i allerede definerte ordre under forutsetning av at avtalte spesifikasjoner ikke endres. Samtlige varemerker i dette materialet er respektive firma sin eiendom. Kongsberg Esco AS sin logo er varemerket til Kongsberg Esco AS. Alle rettigheter forbeholdes.

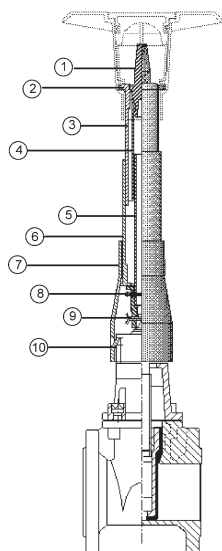
S-1880/S-1880-4 Spindelforlengere for sluseventiler

Teleskopiske

06-03/1038000701/08.2009 **6**

Side 2 av 2

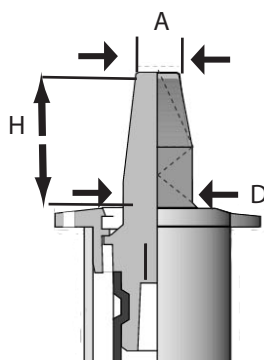
Materialspesifikasjon



Materialspesifikasjon:

Pos	Detalj	Materialer
1	Nøkkeltopp	Seigjern EN 1563 EN-GJS-400-15
2	Beskyttelseskappe	PP-plast
3	Øvre varerør	PP-plast 44 x 50 mm
4	Øvre spindelrør	Varmforsinket stål / A4*
5	Nedre spindelrør	Varmforsinket stål/A4*
6	Nedre varerør	PP-plast
7	Ventilfeste	PP-plast
8	Pinne	Syrefast stål EN 10088-3 1.4404
9	Skjøtehylse	Seigjern EN 1563 EN-GJS-400-15
10	Hurtigkobling	PP-plast

Teknisk beskrivelse



Dimensjoner spindeltopp:

Dy	A	D	H
65-400	19	26	55

Tilleggsutstyr

S-1890 Overgangshylse

For spindelforlenger S-1880 for sluseventiler DN 65 , DN 200-300 og DN 400



Mål og referansenummer:

DN	Esco nr.	NRF nr.
65	18900065	

Hylse 17 mm for DN65/dy75



Mål og referansenummer:

DN	Esco nr.	NRF nr.
200-300	18900200	3354203
200-300*	18900204	

Hylse 27mm for DN200/300
m.splint. (*=syrefast)



Mål og referansenummer:

DN	Esco nr.	NRF nr.
400	18950200	

Hylse 32mm for DN400/500
m.splint.